

Saferinternet.at

Das Internet sicher nutzen!

Safer Internet Day 9. Februar 2016

„Jugendliche Bilderwelten im Internet“

Pressegespräch, 4. Februar 2016



1100001
oiat

ispa
Internet Service Providers Austria

bmfj
Bundesministerium für
Bildung und Frauen

BM BF
Bundesministerium für
Bildung und Frauen

A1

facebook

 **HUAWEI**



Ihre Gesprächspartner /in sind:

- **Bernhard Jungwirth**
(Saferinternet.at-Koordinator, GF des ÖIAT)
- **Maximilian Schubert**
(Generalsekretär ISPA – Internet Service Providers Austria)
- **Barbara Buchegger**
(pädagogische Leiterin Saferinternet.at)





EU-Initiative Saferinternet.at

- Österreichische **Informationsstelle** für die sichere und verantwortungsvolle Nutzung von Internet, Handy & Co.
- **Bewusstseinsbildung, Information und Hilfestellung** beim Umgang mit Online-Risiken für Kinder, Jugendliche, Eltern und Pädagog/innen
- **Umsetzung:** Österreichisches Institut für angewandte Telekommunikation (ÖIAT), Internet Service Providers Austria (ISPA)
- Finanzierung durch **CEF/Safer Internet-Programm der EU**, Jugend- und Bildungsministerium sowie A1, Facebook und Huawei
- Mitglied im europäischen Netzwerk **Insafe**

Saferinternet.at
Das Internet sicher nutzen!



Safer Internet Day 2016

13. internationaler
Safer Internet Day
am 9. Februar 2016

#SID2016

Saferinternet.at
Das Internet sicher nutzen!

Safer Internet Day 2016

Tuesday
9 February

Play your part for
a better internet

www.saferinternetday.org

European Commission

INHOPE
insafe



Aktivitäten zum Safer Internet Day



Safer Internet Day in **Österreich**:

www.saferinternetday.at

Safer Internet Day **international**:

www.saferinternetday.org

Partner-Aktivitäten in ganz Österreich

- Selfie-Workshops, Medienprojekte für Jugendliche
- Elternabend am „Internet für Alle“-Campus von Saferinternet.at-Hauptsponsor A1
- Cybermobbing-Film für Österreichs Schulen
- Österreichweite Workshops, Vorträge und Aktionstage
- Beratungsangebote
- Neue Info-Materialien
- ...





Safer Internet Day 2016

Safer Internet-Aktions-Monat an Schulen

www.saferinternet.at


**erst denken,
dann klicken.**

**Safer Internet
in der Schule
Unterrichtsbeispiele**

mit bereits über 160 Schulen



...mit Unterstützung des
Bildungsministeriums



Safer Internet Day 2016



Schwerpunktthema: Jugendliche Bilderwelten im Internet

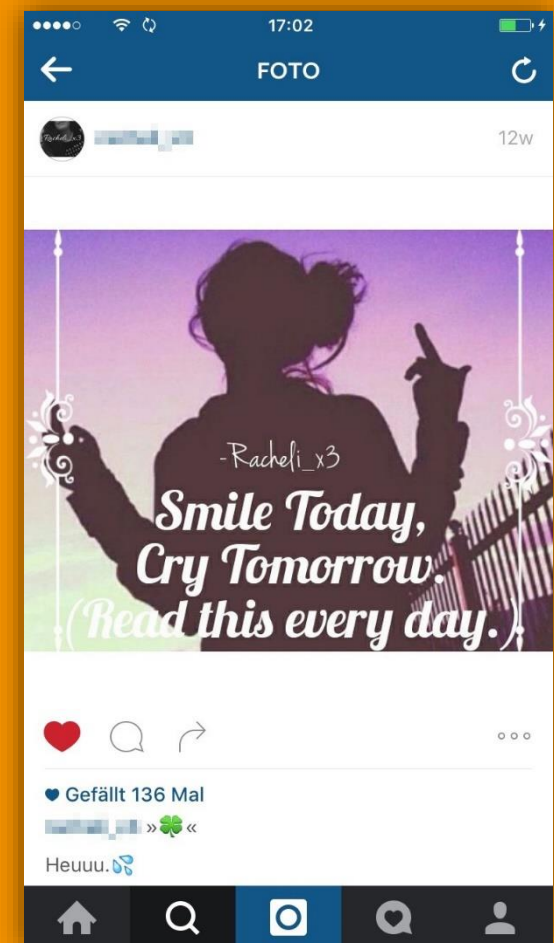


Studie



Thema: jugendliche Bilderwelten und Kreativität

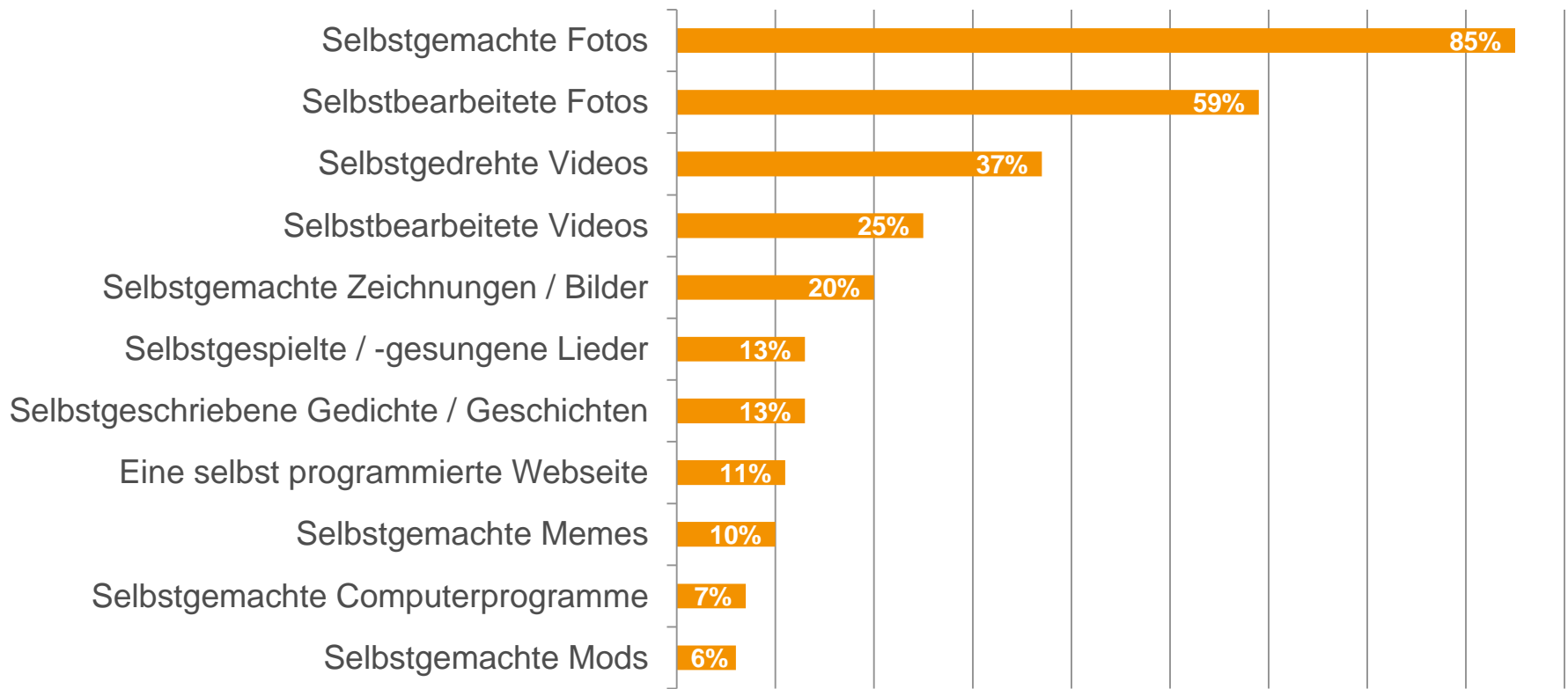
Auftraggeber:	Saferinternet.at (ÖIAT, ISPA)
Zielgruppe:	Österreichische Jugendliche zwischen 11 und 17 Jahren
Stichprobenumfang:	n=407, quotiert nach Alter, Geschlecht und Bildung
Methode:	Online-Befragung (CAWI)
Zusätzlich:	Befragung von 100 Kindern zwischen 8 und 10 Jahren in Workshops
Feldarbeit:	November/Dezember 2015
Institut:	Institut für Jugendkulturforschung



Wichtigste kreative Tätigkeiten im Netz haben mit Bildern zu tun



Welche der folgenden Dinge hast Du schon einmal im Internet veröffentlicht



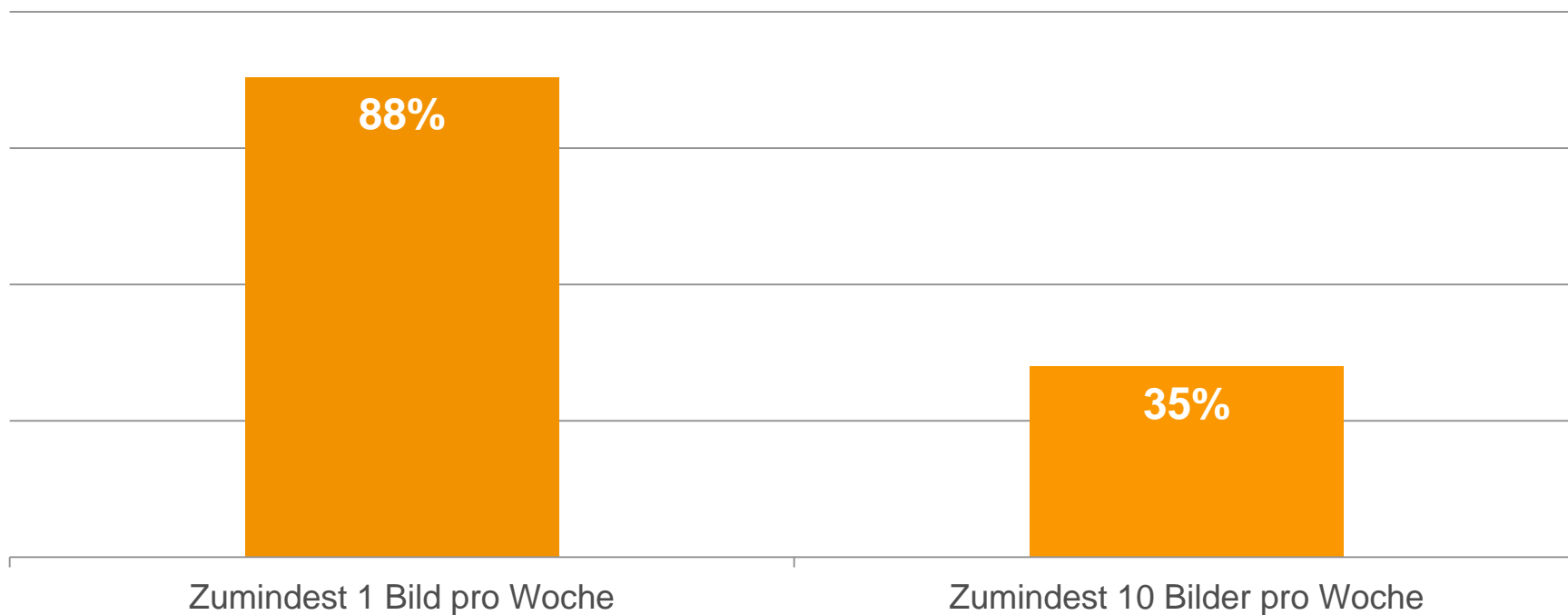
Basis: Tätigkeit wurde bereits ausgeübt; Top-Box: habe ich „oft“ und „manchmal“ gemacht

Quelle: Jugendliche Bilderwelten im Internet - Saferinternet.at / Institut für Jugendkulturforschung 2016

Veröffentlichung von Bildern – Häufigkeit



Was schätzt Du, wie viele Bilder stellst Du persönlich ungefähr pro Woche ins Internet bzw. verschickst Du?



n=407

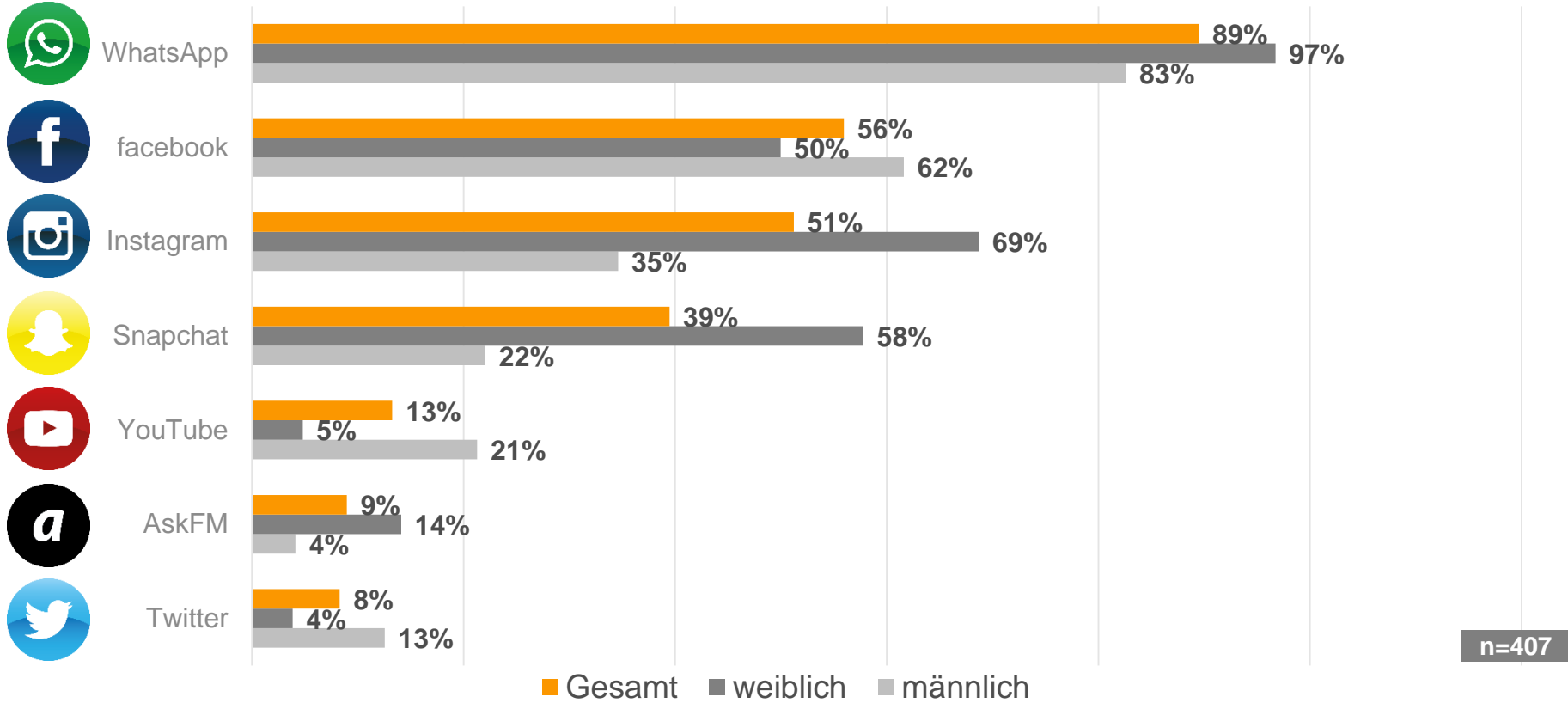
Basis: Befragte, welche Bilder ins Internet stellen oder verschicken.

Quelle: Jugendliche Bilderwelten im Internet - Saferinternet.at / Institut für Jugendkulturforschung 2016



Verwendete Plattformen für Veröffentlichung von Bildern

Auf welchen der folgenden Internetplattformen postest Du selbst Fotos oder Videos bzw. über welche verschickst Du sie?



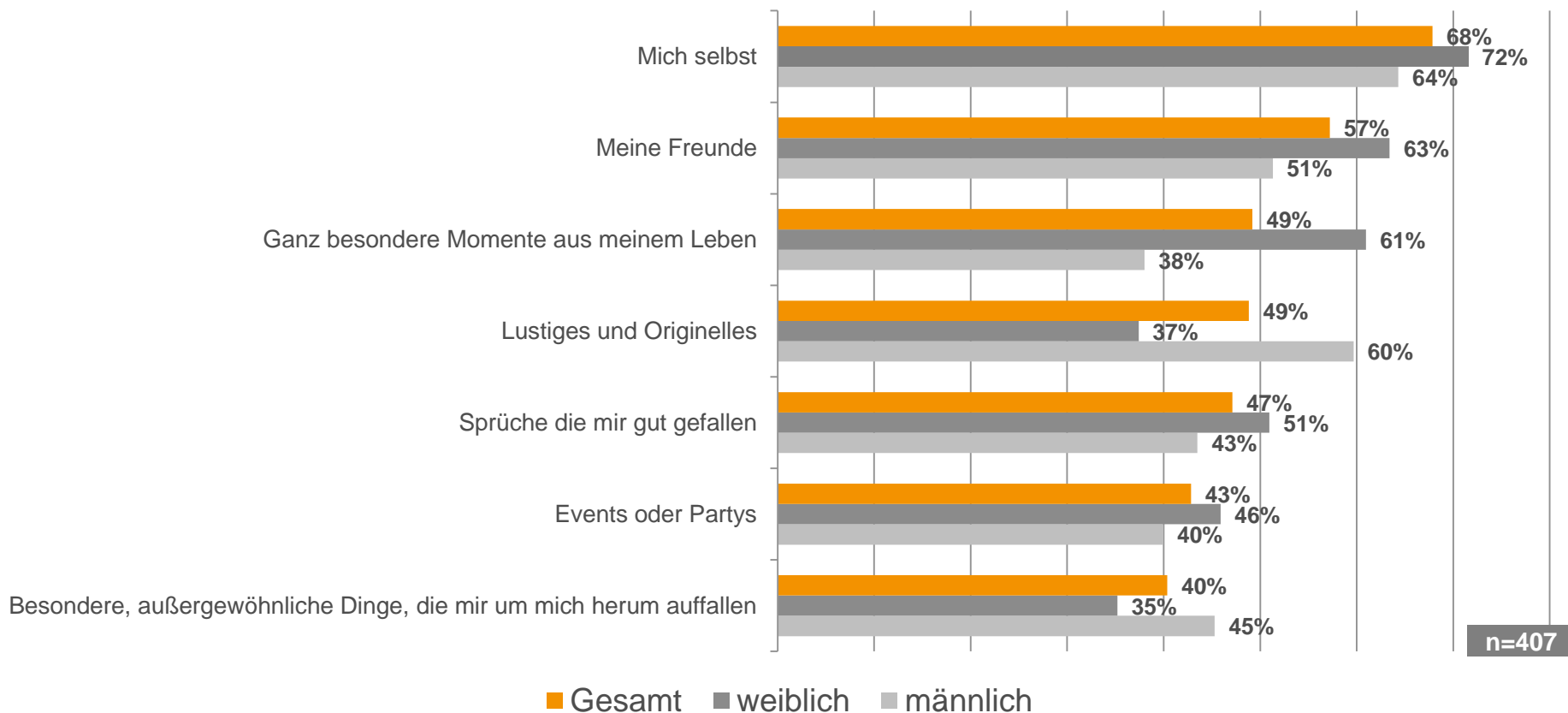
Weitere Plattformen welche noch genannt wurden waren Tumblr, Viber, Kik, Vine, YouNow und Twitch.

Logos: Designed by Patrickss selected by freepik Quelle: Jugendliche Bilderwelten im Internet - Saferinternet.at / Institut für Jugendkulturforschung 2016



Veröffentlichte Motive

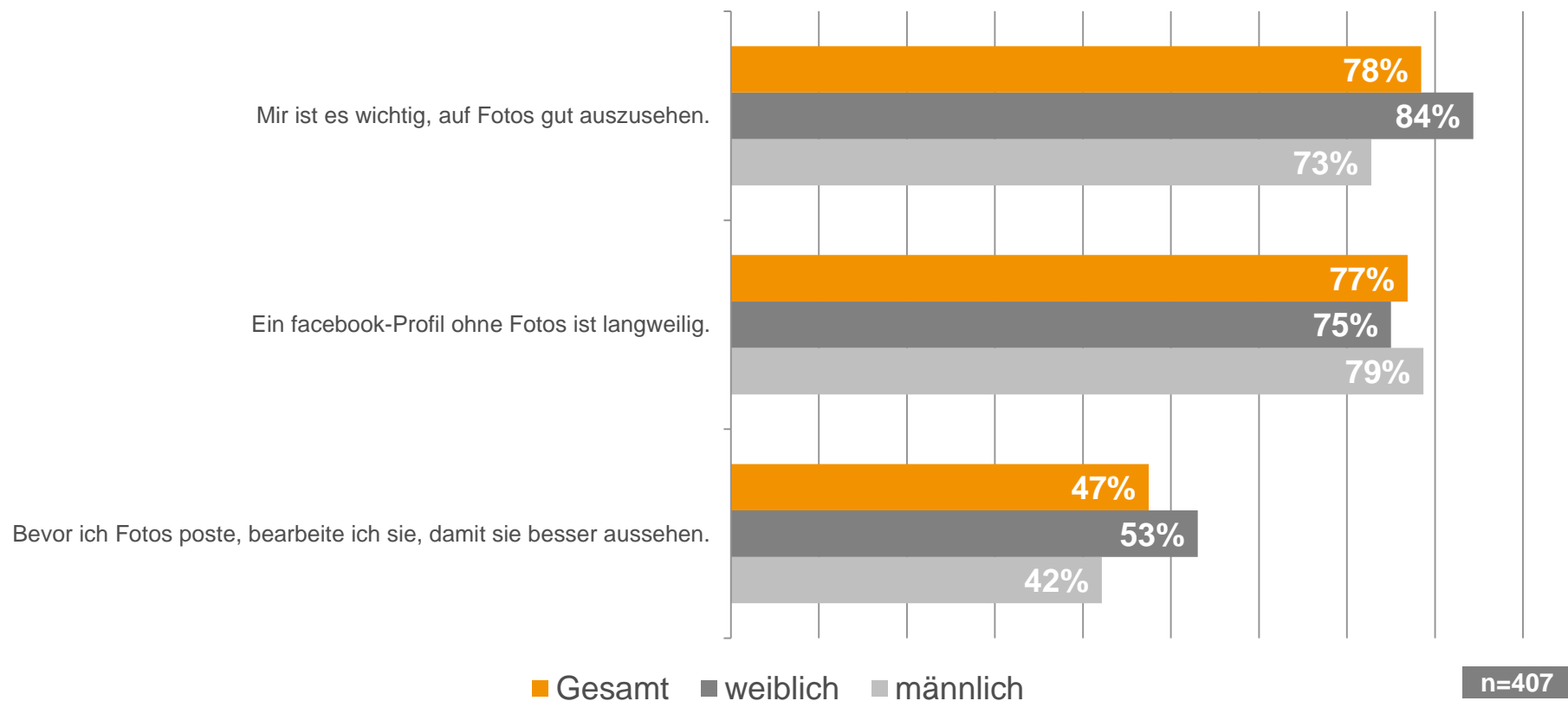
Welche Art von Bildern stellst Du persönlich am liebsten ins Internet? Du kannst mehreres nennen!



Bedeutung von Fotos für Jugendliche



Stimmst du diesen Aussagen zu?



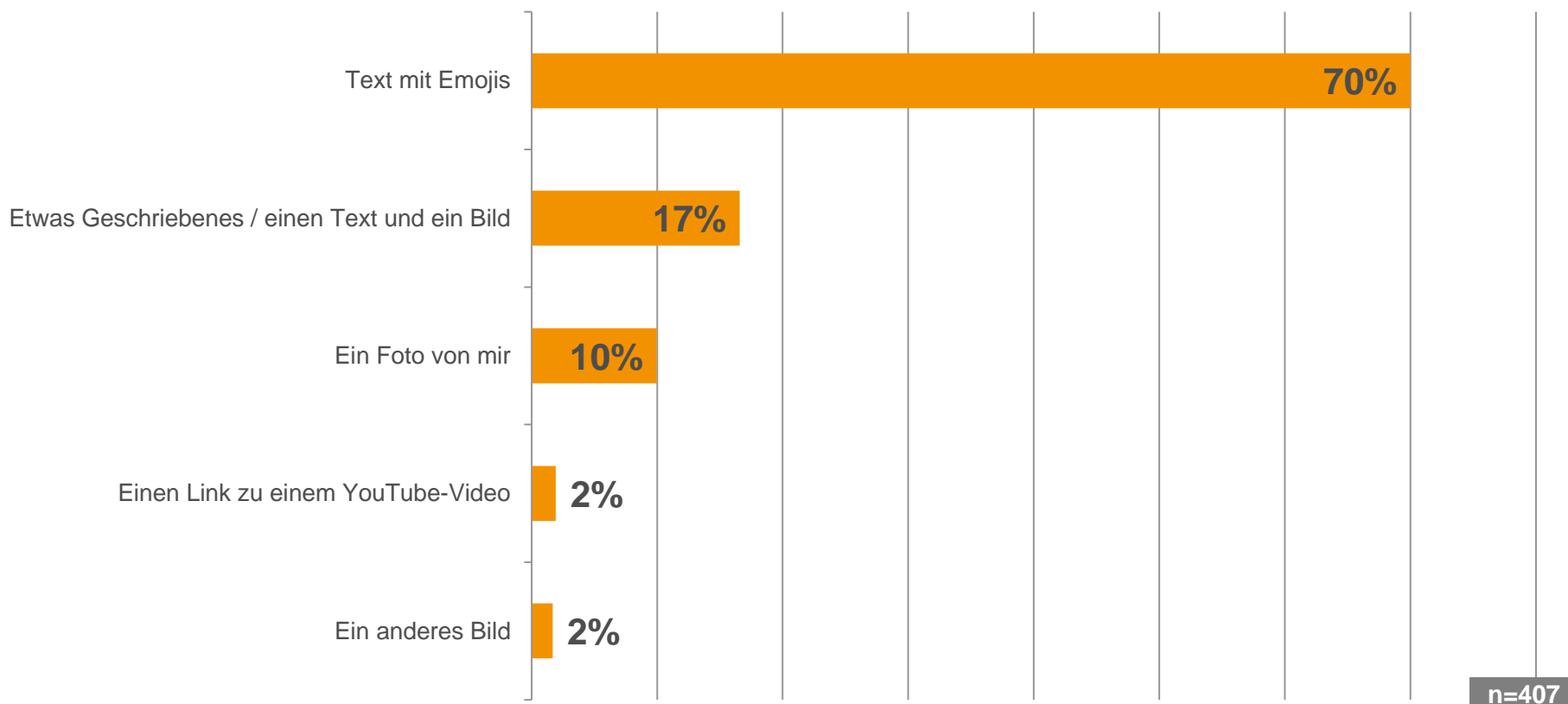
Basis: Befragte, welche den Aussagen eher zustimmen.

Quelle: Jugendliche Bilderwelten im Internet - Saferinternet.at / Institut für Jugendkulturforschung 2016

Emotionsübermittlung Jugendliche



Was schickst Du deinen Freunden am liebsten, wenn du ihnen mitteilen willst, wie es dir geht?






Beliebtestes Emoji

11 – 17 Jahre:


Gesicht mit Lachtränen



n=407

8 – 10 Jahre:

Gesicht mit Kussmund und Herz



n=100

Top-5 Emojis der Kinder (n=100) und Jugendlichen (n=407)



Welche der drei folgenden Emoticons verwendest du persönlich am häufigsten?

Burschen 11 bis 17 Jahre

Mädchen 11 bis 17 Jahre

Kinder 8 bis 10 Jahre

1



Gesicht mit Lachtränen



Gesicht mit Lachtränen



Gesicht mit Kussmund und Herz

2



Süffisant grinsendes Gesicht



Rotes Herz



Lachender Kackhaufen

3



Daumen hoch



Gesicht mit Kussmund und Herz



Süffisant grinsendes Gesicht

4



Breites Grinsen mit Zähnen



Lachendes Gesicht mit roten Wangen



Rotes Herz


5



Lachendes Gesicht mit Schweißtropfen



Lachendes Gesicht mit Herzerlwangen



Gesicht mit Lachtränen

**Jugendliche Bilderwelten
im Internet**



Herausforderungen im Umgang mit Bildern

Herausforderung: Urheberrecht



Stimmst du diesen Aussagen zu?

Ich kenne mich mit dem Urheberrecht alles in allem nicht ausreichend aus.

35%

Wenn ich Bilder im Internet poste oder verschicke, überlege ich immer, ob die nicht gegen das Urheberrecht verstoßen.

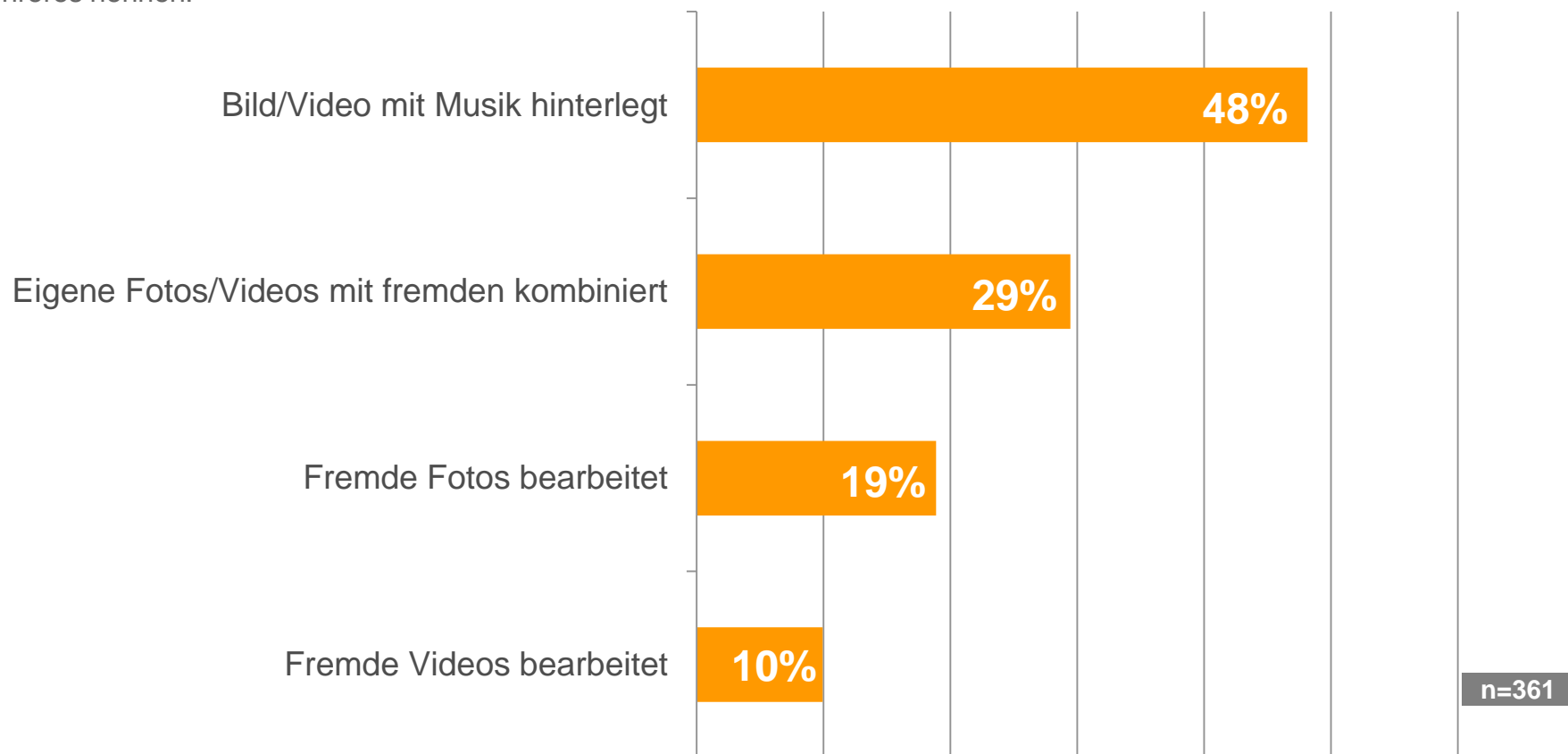
25%

n=407

„Mash-ups“: Teil der Online-Kommunikation



Du hast gesagt, dass du schon einmal ein Foto oder ein Video bearbeitet hast. Was hast Du da genau gemacht? Du kannst mehreres nennen.



Herausforderung: Urheberrecht



Stimmst du diesen Aussagen zu?

Ich habe Angst davor, Probleme mit dem Gesetz zu bekommen, wenn ich fremde Inhalte aus dem Internet bearbeite.

38%

Ich habe schon einmal ein Foto oder Video bearbeitet oder ein Meme gemacht.

89%

n=407

Herausforderung: Privatsphäre



➔ Missachtung „Recht am eigenen Bild“

➔ Bilder veröffentlichen:

- Für wen sind meine Bilder zugänglich?
- Welche privaten Details zeige ich?

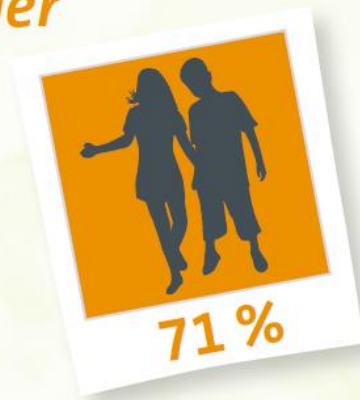
➔ Falle „Sexting“



Herausforderung: Eltern verletzen Privatsphäre



Eltern und Bilder der Kinder im Internet



„Ich will gefragt werden,
bevor jemand ein Foto
von mir online stellt.“



„Wenn meine Eltern ein Bild von
mir posten, ohne mich vorher zu
fragen, dann ärgert mich das.“

65 %



Volksschulkinder fühlen sich
oft machtlos und resignieren,
wenn die Eltern ungefragt Bilder
von ihnen online stellen.
Auch junge Kinder möchten um
Erlaubnis gefragt werden!




Herausforderung: ungeeignete Inhalte



Monster

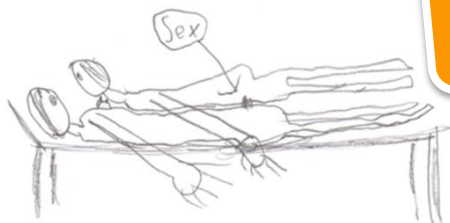


Situationen, die
Angst machen



Gewalt & Krieg

Aussagen und Zeichnungen von Kindern
zwischen 8 und 10 Jahren



Porno & Sex

Kinder, die sich gegenseitig
fertig machen



Jugendliche Bilderwelten im Internet



Wirkung reflektieren

Bedeutung erkennen

Bearbeitungen erkennen

Ästhetik verstehen

Es braucht:

Visuelle Kompetenz

Kontext und mediale Einbettung beachten

Bewusst veröffentlichen

Urheberrechte & sonstige
Rechte kennen

Bilder produzieren

Tipps zum Umgang mit Bildern im Internet



- Urheberrechte beachten.
- Abgebildete um Erlaubnis fragen.
- Privatsphäre schützen.
- Emotionale Wirkung von Bildern beachten.
- Aktiv mit Bildern kommunizieren.
- Visuelle Kompetenz fördern.
- Bilder in der Schule richtig einsetzen



Saferinternet.at unterstützt mit ...



Jugendliche Bilderwelten im Internet
Mit Fotos & Videos im Netz kompetent umgehen

erst denken, dann klicken.

Unterrichtsmaterialien

#fun #friends
#ewgjis
#manipuliert #zuschönimmwahrzusein
#memes #catcontent
#selfie #photooftheday
#snapchat

Mit Übungen für den U

Saferinternet.at

WHATSAPP
SEXTING
SNAPCHAT
INSTAGRAM
BILDER UND VIDEOS IM NETZ

Saferinternet.at
Das Internet sicher nutzen!

Sicher unterwegs in Snapchat

So schützt du deine Privatsphäre!

www.saferinternet.at/leitfaden

Stand: Februar 2016

Saferinternet.at
Das Internet sicher nutzen!

Sicher unterwegs in Instagram

So schützt du deine Privatsphäre!

www.saferinternet.at/leitfaden

Stand: Februar 2016

3/5 Folge 2: Frag Barbara! Familienfotos im Internet ...

Saferinternet.at

Familienfotos im Internet ... überlegt

Barbara Egger

Zusammenfassung



- Bilder werden immer wichtiger
- Jugendliche sind Vorreiter
- Herausforderungen, die es zu meistern gilt:
 - Urheberrecht
 - Rechte der Abgebildeten
 - Privatsphäre
 - Ungeeignete Inhalte
- Sicherem und kritischem Umgang mit Bildern fördern!





Safer Internet Day 2016

13. Internationaler Safer Internet Day am 9. Februar 2016



Saferinternet.at
Das Internet sicher nutzen!

Safer Internet Day 2016

Tuesday
9 February

Play your part for
a better internet

www.saferinternetday.org



www.saferinternetday.at



Wir freuen uns auf Ihre Fragen!

Saferinternet.at
Das Internet sicher nutzen!

Safer Internet Day 2016

Tuesday
9 February

Play your part for
a better Internet

www.saferinternetday.org

European Commission

INHOPE
ins@fe